



Fișă de lucru

1. Denumește figurile geometrice.
2. Colorează cu verde triunghiul, pătratul cu roșu și cercul cu albastru.



3. Formează mulțimi de același fel. Colorează bulina din dreptul mulțimii cu cele mai multe elemente.




4. Încercuiește piticul mai mic.









Fișă de lucru

1. Numără câți copii sunt și desenează cifra corespunzătoare.



2. Încercuiește tot atâtea elemente câte îți arată cifra.

3. Colorează cu roșu cifra 1, cu albastru cifra 2 și cu verde cifra 3.

