

# FIȘĂ DE EVALUARE

## Grupa mijlocie

1. Desparte în silabe numele fiecărei flori de primăvară și trasează în casetă tot atâtea liniuțe câte silabe are cuvântul.



2. Colorează personajele din povestea Capra cu trei iezi. Taie cu o linie personajul care nu face parte din poveste.



3. Rezolvă adunările și scăderile de pe flori, scrie în casetă rezultatul.






$3+1$

$5-1$








$4+1$

$3-1$

$2+1$



4. Plantează în fiecare ghiveci, unind cu o linie, câte o floare. Colorează, fiecare ghiveci folosind pentru cifra 5 culoarea galben și pentru cifra 3 culoarea roșu. Desenează în pătrat tot atâtea cercuri câte flori rămân neplantate.



5. Scrie în caseta din dreapta florilor cifra corespunzătoare albinelor care sunt pe floare și în caseta din stânga florii cifra corespunzătoare numărului de albine din imagine.

