
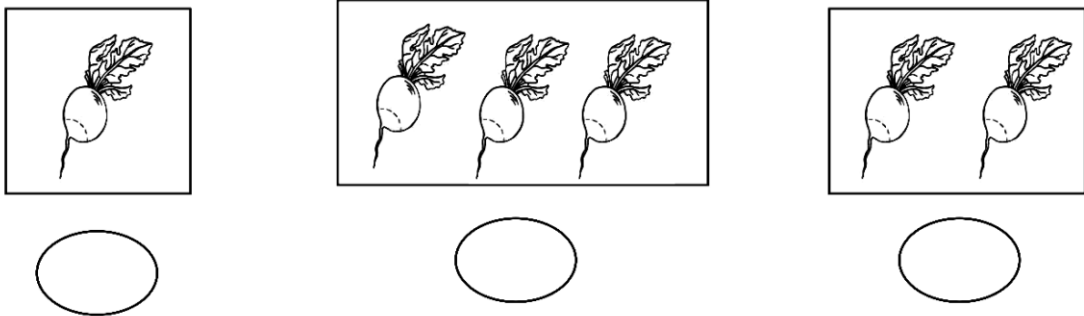


Fișă de lucru
Grupa mijlocie

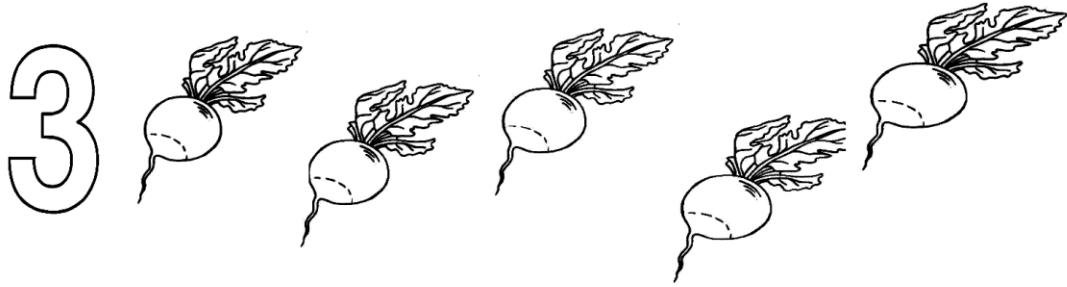
1. Numără câte ridichi sunt și colorează cifra corespunzătoare.



2. Pune atâtea puncte în cerculeț câte ridichi sunt în fiecare grupă.



3. Colorează atâtea ridichi câte îți arată cifra.



4. Taie cu o linie elementele care sunt în plus.

