







Fișa de lucru "Alimentele mâncate de Omida mâncăcioasă"

1. Denumește fructele/alimentele pe care le-a mâncat omida și ziua în care le-a mâncat. Colorează chenarul fructelor/alimentelor cu aceeași culoare cu ziua în care le-a mâncat, după modelul dat la prima zi, luni, mâncăcioasă.

	LUNI
	MARȚI
	MIERCURI
	JOI
	VINERI
	SÂMBĂTĂ

2. În ce zi a mâncat cea mai multă mâncare omida? Colorează ziua cu culoarea roșie.

•	LUNI
•	MARȚI
•	MIERCURI
•	JOI
•	VINERI
•	SAMBATA


3. Ce a mâncat omida duminică? Încercuiește cu culoarea albastră.



4. Stabilește valoarea de adevăr pentru afirmația:
(colorează chenarul cu afirmația corectă)

Afirmația	Adevărat	Fals
a. Din oușor a ieșit o omidă.	<input type="checkbox"/>	<input type="checkbox"/>
b. Omidă nu a mâncat nimic sâmbătă.	<input type="checkbox"/>	<input type="checkbox"/>
c. Omidă și-a construit un bloc.	<input type="checkbox"/>	<input type="checkbox"/>
d. Omidă s-a transformat în fluture.	<input type="checkbox"/>	<input type="checkbox"/>

5. Colorează fluturele cu culoarea ta preferată.



6. Realizați asocierea corectă. Trageți o săgeată de la imagine la enunțul corect.



OMIDĂ



FLUTURE



COCON

Autoevaluare: Incercuiește chenarul feței pe care crezi tu că o meriți.



Bibliografie:

Am realizat fișa din surse proprii;
Imaginile sunt preluate de pe internet, sursa Pinterest;
<https://www.youtube.com/watch?v=xHtj-BMLwAo>