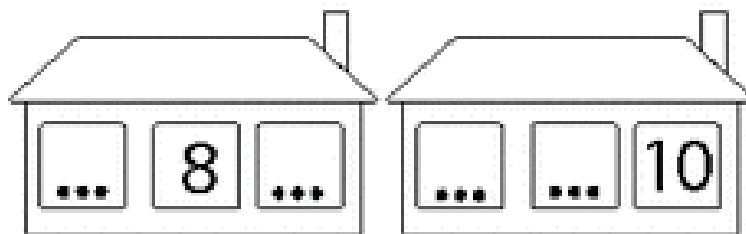
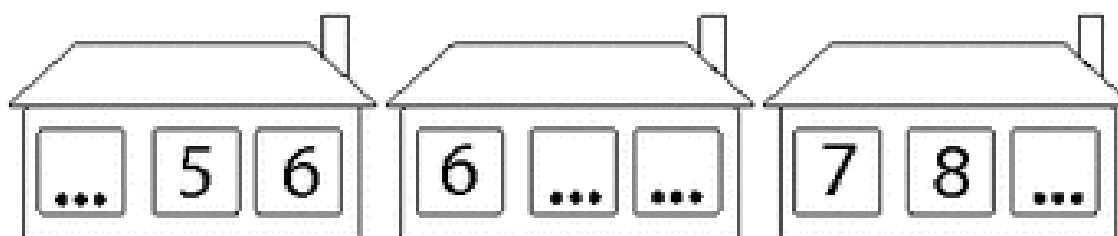
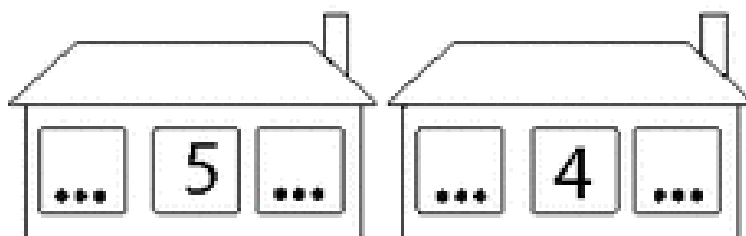
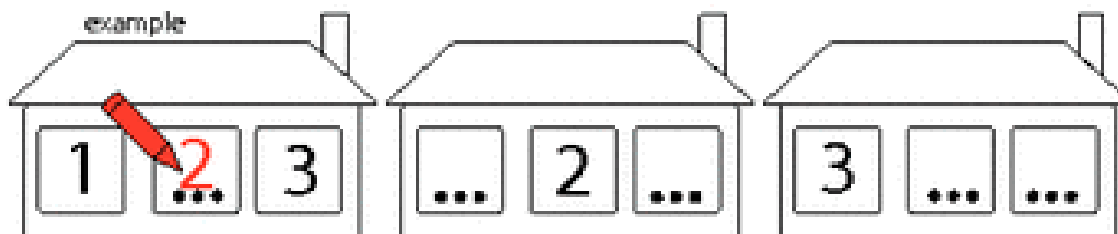


# DOMENIUL ȘTIINȚE (ACTIVITATE MATEMATICĂ)

## FIȘĂ DE LUCRU

Privește cu atenție căsuțele. Scrie pe fiecare fereastră cifra potrivită pentru a descoperi care sunt vecinii.


Exemplu:



# DOMENIUL ȘTIINȚE (ACTIVITATE MATEMATICĂ)

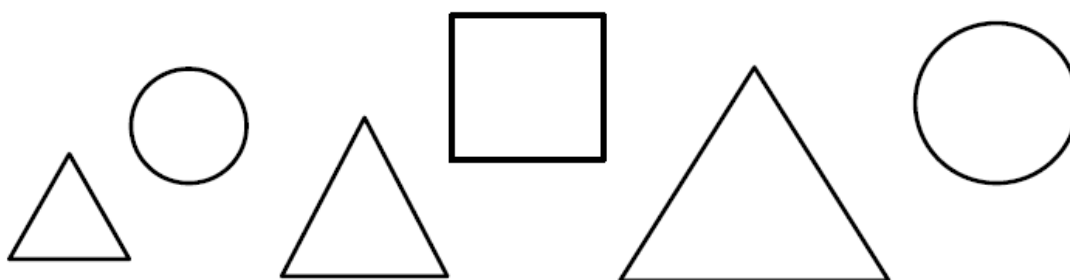
## FIȘĂ DE EVALUARE INIȚIALĂ

1. Formează grupe de figuri geometrice. Denumește fiecare grupă formată.



2. Colorează după indicațiile următoare:

- triunghiul mare cu roșu
- cercul mic cu albastru
- pătratul cu verde



3. Desenează în spațiul de mai jos un cerc, un triunghi și un pătrat.

