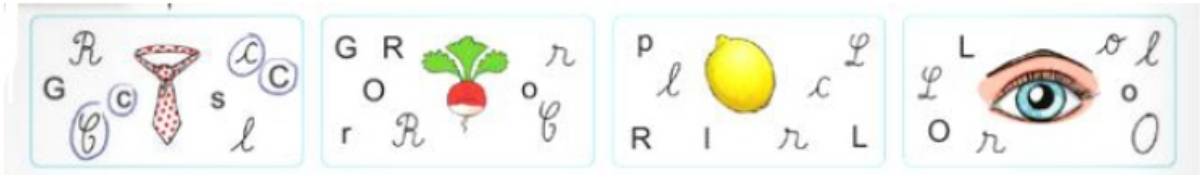


Fișă de lucru

1. Încercuiește toate literele care corespund sunetului inițial al fiecărui cuvânt ilustrat.



2. Colorează caseta potrivită cuvântului care denumește fiecare imagine.



3. Câte silabe are fiecare cuvânt? Unește corespunzător.

copac munte sanie patine om pom

1

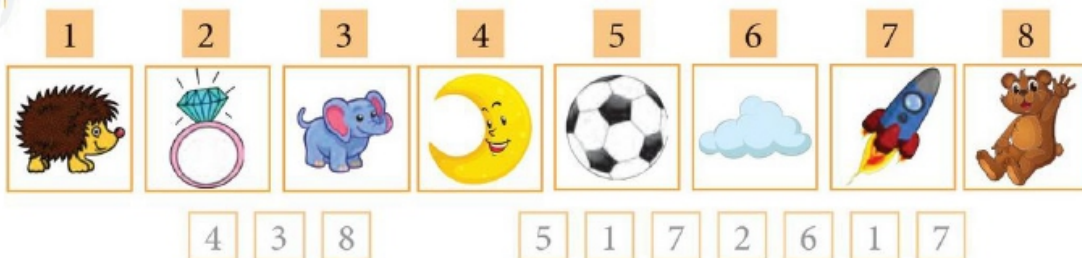
2

3

4. Completează casetele cu silabe potrivite, pentru a obține cuvinte.



5. Găsește cuvintele ascunse, scriind litera inițială a fiecărui cuvânt ilustrat.



6. Citește textul, apoi bifează răspunsurile corecte.

E luna decembrie. Elena e cu Laura la malul lacului. Este răcoare.

Luna apare printre nori. Toate animalele au plecat la culcare.

- a) E luna noiembrie decembrie ianuarie
b) Elena e cu Raluca Laura Aurel
c) Apare luna liliacul melcul

7. Privește imaginile, apoi alege răspunsul corect la fiecare întrebare.

• Este o sanie?

DA

NU



• Este o casă?

DA

NU



• Sunt stele?

DA

NU



• Este soare?

DA

NU



8. Unește întrebarea cu răspunsul corect.

Ce caută Laura?

Ce caută Cella?

Ce caută Limona?

Cella caută corul.

Limona caută sorisoarea.

Laura caută lălele.

9. Citește doar propozițiile formate din patru cuvinte:

Nenea Ionel e mecanic.

El e marinar.

Laura are nouă curcani.

E ora nouă.

E un liliac mic.

Iau un corn.

10. Formulează și scrie întrebări pentru răspunsurile date.

- Cornul e al lui Aurel.

Handwriting practice area with blue diagonal lines.


- Camera Lilianeii e mare.

Handwriting practice area with blue diagonal lines.

- Colacul auriu e al lui Relu.

Handwriting practice area with blue diagonal lines.

11. Încercuiește cuvântul care denumește fiecare lucru pe care îl cară omida în spate.



12. Transcrie propoziția care este adevărată pentru imaginea de mai sus.

- Omida cară o nucă. • Omida cară o lalea.
- Omida cară mure. • Omida cară alune.

Handwriting practice area with blue diagonal lines.